

مهندس عزیز سلام. در این مطلب توضیحات لازم جهت حضور در کلاس آنلاین سری عمران ارائه شده است. جهت استفاده از کلاس آنلاین لطفا به نکات زیر توجه داشته باشید:

۱) آدرس اینترنتی کلاس:

لینک ورود به کلاس سری عمران عبارت است از:

<https://class1.binesh.ac.ir/r69y1hbbhxxg/>

توجه ۱: این لینک در روز سه شنبه ۷ دی ماه از ساعت ۱۶ به بعد فعال خواهد شد. لطفا قبل از آن اقدام به ورود به کلاس نکنید.

توجه ۲: همکاران ما پیش از آغاز کلاس آماده برطرف نمودن مشکلات فنی احتمالی شرکت کنندگان در کلاس می باشند.

توجه ۳: برای شرکت در کلاس و استفاده از امکان پرسیدن سوال از استاد، از یک کامپیوتر یا لپ تاپ و از مرورگر **Google Chrome** یا **Mozilla Firefox** استفاده نمایید.

توجه ۴: سرعت اینترنت لازم برای حضور در کلاس آنلاین: اینترنت معمولی ۱ مگابایت (و یا بیشتر)

۲) حضور در کلاس آنلاین با استفاده از نسخه دسکتاپ (کامپیوتر یا لپ تاپ)

در صورت تمایل به حضور در کلاس آنلاین از طریق نسخه دسکتاپ (کامپیوتر یا لپ تاپ) لازم است تا ابتدا اپلیکیشن **adobe connect** را از طریق لینک زیر دانلود نمایید:

دانلود **Adobe Connect Enterprise 10.8 + Client** راه اندازی کنفرانس و کلاس مجازی آنلاین (soft98.ir)

نسخه دانشجو جهت اتصال به سرور (Client)

نسخه 64 بیتی ویندوز ورژن 2021.4.36 (اتصال از طریق نرم افزار)

نسخه 32 بیتی ویندوز ورژن 2020.1.5 (اتصال از طریق نرم افزار)

نسخه ویندوز ورژن 11.9.980.387 (اتصال از طریق مرورگر)

نسخه مک ورژن 2021.02.18

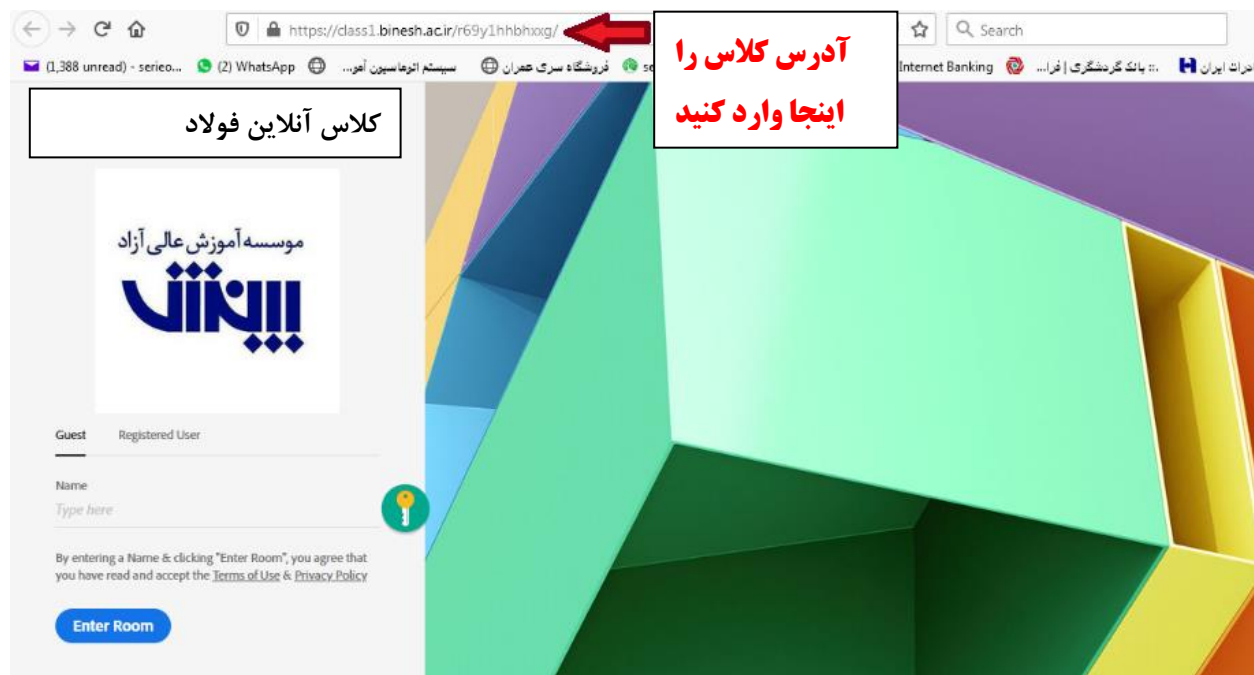
نسخه اندروید ورژن 2.6.9

نسخه iOS

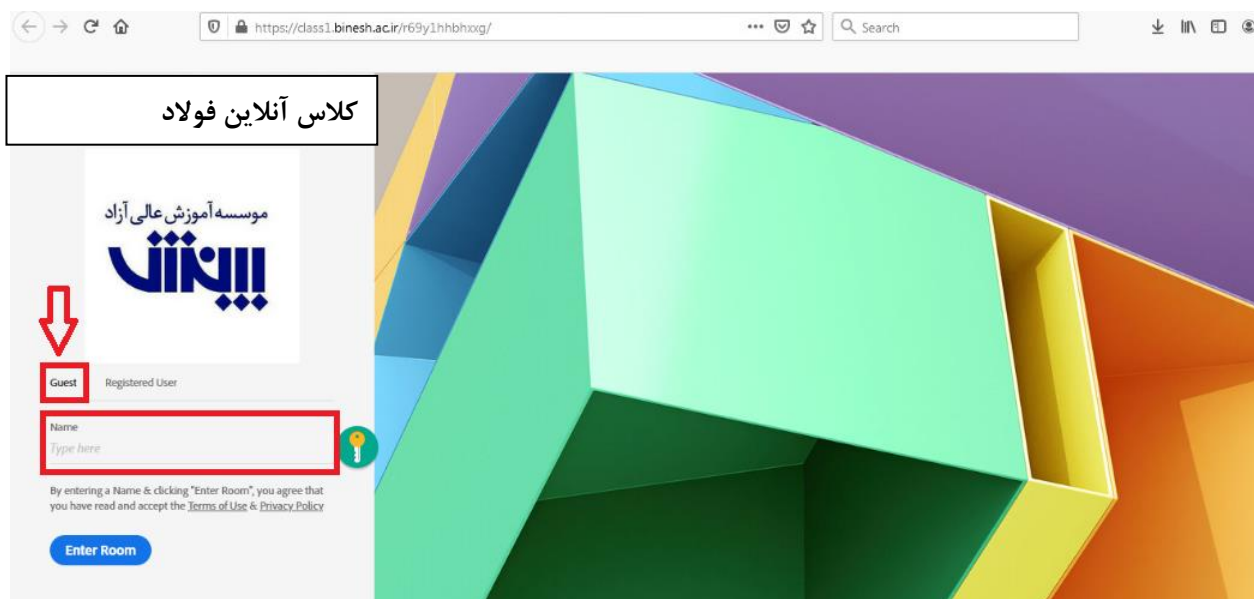
بر اساس نوع ویندوز خود (۳۲ بیت و یا ۶۴ بیت)
ورژن مربوطه را نصب کنید

حال مرورگر Chrome یا Mozilla را باز کرده و آدرس کلاس آنلاین (آدرس زیر) را در نوار بالایی وارد کنید:

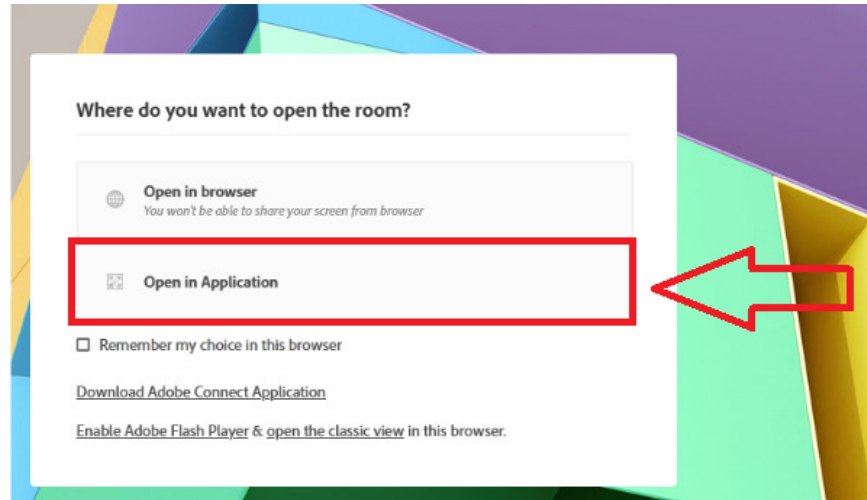
<https://class1.binesh.ac.ir/r69y1hbbhxg/>



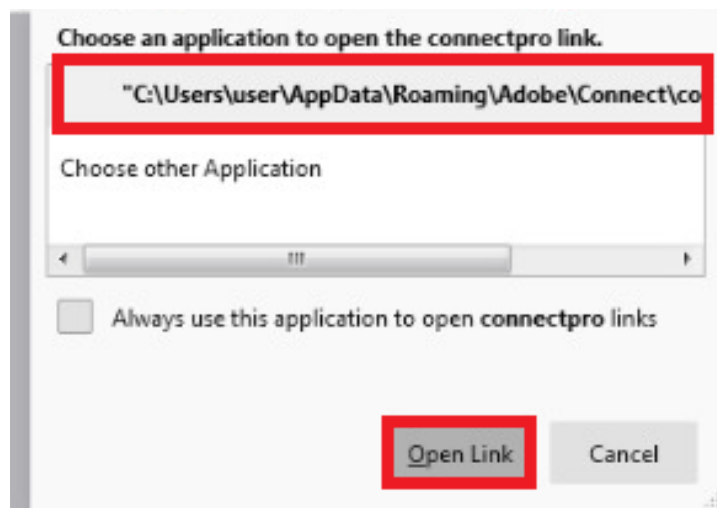
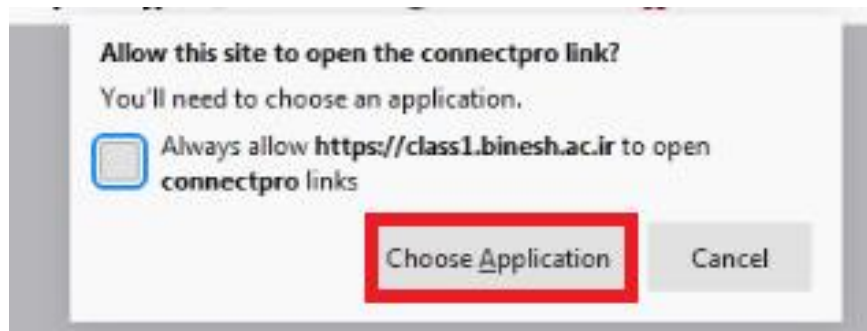
در صفحه ورود به کلاس گزینه **Guest** را انتخاب کرده و نام خود را (با حروف لاتین) در قسمت **Name** بنویسید.



حال روی دکمه Enter Room (دکمه آبی رنگ) کلیک کنید. در پیغامی که ظاهر می شود، گزینه open in application را انتخاب کنید.



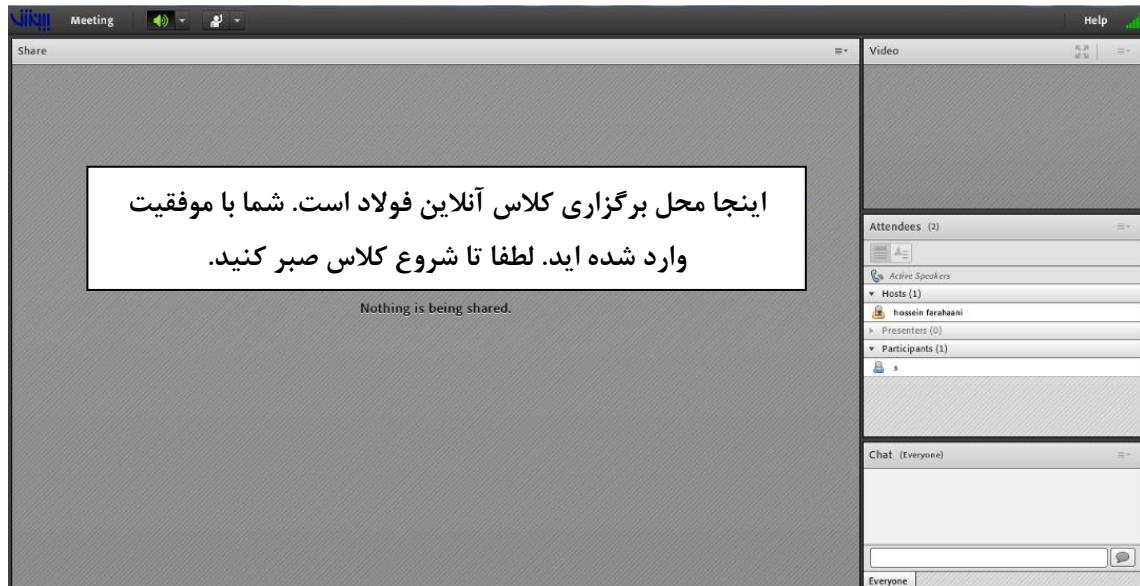
ممکن است پیغام زیر برای شما نمایش داده شود. گزینه Choose Application را انتخاب کنید و سپس برنامه Adobe Connect را انتخاب کرده و دکمه Open Link را بزنید.



کمی صبر کنید تا صفحه کلاس برای شما باز شود:

لطفا کمی صبر کنید تا سمینار برای شما باز شود.

ADOBE CONNECT



پشتیبانی آنلاین کلاس

لطفا از ساعت ۱۶ روز سه شنبه نسبت به حضور در فضای کلاس آنلاین اقدام کنید. همچنین چنانچه در مراحل ورود به کلاس با مشکل مواجه شدید، لطفا از صفحه مربوطه عکس گرفته (اسکرین شات) و به آدرس تلگرام زیر بفرستید تا همکاران فنی و گروه IT موسسه، در همان لحظه مشکل را برطرف نمایند.

- آیدی تلگرام پشتیبانی فنی کلاس:

@Serieomranclass

- شماره تلفن پشتیبانی فنی کلاس:

۰۹۱۹۸۷۶۷۵۱۲